

SMART AIR, SOFT CARE

TCL
10 YEARS
COMPRESSOR
WARRANTY
SPARE PART & SERVICE
5 YEARS




26°C
DIGITAL DISPLAY
ไฟแสดงผลแบบดิจิทัล แจ้งเตือน
สถานะ: โหมด, อุณหภูมิ
เปิด/ปิดได้อย่างอิสระ

New Miracle

FIX SPEED

เย็นทั่วถึง เร็วทันใจ สบายกระเป๋า


Paw-m+
ป๊อ นวรัตน์ กุลรัตนรักษ์
TCL PRESENTER



Self Cleaning
ทำความสะอาดตัวเอง
ช่วยลดกลิ่นอับและเชื้อรา
ประหยัดค่าบำรุงรักษา




Smart 3D Airflow
การกระจายแรงลมสี่ทิศทาง
บน ล่าง ซ้าย ขวา อัตโนมัติ
หรือเฉพาะโซนที่ต้องการ



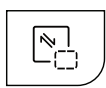
TITAN GOLD FIN
สารเคลือบผงทำความเย็น
สปีดโรเตอร์เฉพาะที่ซีแอล
ช่วยยับยั้งการเจริญเติบโต
ของแบคทีเรียและไวรัส



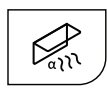
FAST COOLING



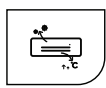
Filter Cleaning
Reminder



DISPLAY ON/OFF



LOUVER POSITION
MEMORY



AIRFLOW



สแกนเพื่อดูรายละเอียด



เย็นทั่วถึง
เร็วทันใจ สบายกระเป๋า



60°C COOLING

เย็น แม้อุณหภูมิภายนอก 60°C คงความเย็นไม่ว่าอุณหภูมิภายนอกจะสูง ระบายความร้อนได้อย่างต่อเนื่อง แม้ในสภาพแวดล้อม 60°C และระบายความร้อนได้ 100% ที่อุณหภูมิแวดล้อม 50°C




SELF CLEANING MODE

ฟังก์ชันทำความสะอาดเครื่องปรับอากาศอัตโนมัติ กำจัดฝุ่นและสิ่งสกปรกจากภายในด้วยความร้อนในอุณหภูมิ 55°C ลดการสะสมเชื้อโรค เพื่อสุขอนามัยที่ดีขึ้นและอากาศสดชื่นยิ่งขึ้น



SMART 3D AIR FLOW

เทคโนโลยีกระจายกระแสลมแม่นยำทั่วทุกมุมห้อง ด้วยระบบ 3D AIRFLOW บานสวิงอัตโนมัติ 4 ทิศทาง บน ล่าง ซ้าย ขวา อัตโนมัติ หรือควบคุมเฉพาะโซนที่ต้องการผ่านรีโมตคอนโทรล



TITAN GOLD REAL COPPER ท่อทองแดงแท้ 100%

สารเคลือบแพงทำความเย็น สิกิริบัตรเฉพาะที่ซีแอล ระบายน้ำบนแผงทำความเย็นอย่างรวดเร็ว ทนทานต่อการกัดกร่อน ช่วยยับยั้งการเจริญเติบโตของแบคทีเรียและไวรัส



แป้นพินท่อ ท่อทองแดง 2 เส้น ท่อน้ำทิ้ง สายไฟ 4.3 เมตร

ฟรี! อุปกรณ์ติดตั้ง ในกล่องคอยล์ร้อน
*ขอสงวนสิทธิ์ในการเปลี่ยนแปลงโดยไม่ต้องแจ้งให้ทราบล่วงหน้า หรือการผิดพลาดจากการพิมพ์



Remote Controller



Indoor Unit



Outdoor Unit

รายละเอียดสินค้า (Specification)

เครื่องภายใน (Indoor Unit)		TAC-MFS10I	TAC-MFS13I	TAC-MFS19I	TAC-MFS26I
เครื่องภายนอก (Outdoor Unit)		TAC-MFS10O	TAC-MFS13O	TAC-MFS19O	TAC-MFS26O
ประสิทธิภาพการทำความเย็น (Cooling Capacity)	Btu/hr.	9,000	12,520	18,600	25,350
ค่าประสิทธิภาพตามฤดูกาล (SEER)	Btu/hr./watt	13.51	13.55	13.48	13.27
ประสิทธิภาพการใช้พลังงาน (Energy Grade)		5	5	5	5

ระบบไฟฟ้า (Power Supply)

220-240V~/50Hz/1P

ชุดภายใน (Indoor Unit)

ระดับเสียง (Sound Pressure Level) (Turbo/High/Med/Low/Silent)	dB(A)	43/41/39/36/32	43/41/39/36/33	52/50/46/43/40	52/50/46/43/40
ขนาดของเครื่อง กว้าง x สูง x ลึก (Net dimensions) (W x H x D)	mm	816×205×291	816×205×291	1010×220×315	1010×220×315
ขนาดของเครื่องรวมกล่อง กว้าง x สูง x ลึก (Packing dimensions) (W x H x D)	mm	885×275×366	885×275×366	1096×297×390	1096×297×390
น้ำหนักตัวเครื่อง (Net weight)	Kg	9	9	12	12
น้ำหนักตัวเครื่องรวมกล่อง (Gross weight)	Kg	12	12	16	16

ชุดภายนอก (Outdoor Unit)

ระดับเสียง (Sound Pressure Level)	dB(A)	51	52	54	58
ขนาดของเครื่อง กว้าง x สูง x ลึก (Net dimensions) (W x H x D)	mm	787×498×290	810×549×305	863×602×349	978×803×421
ขนาดของเครื่องรวมกล่อง กว้าง x สูง x ลึก (Packing dimensions) (W x H x D)	mm	818×520×325	835×585×340	890×628×385	1022×480×835
น้ำหนักตัวเครื่อง (Net weight)	Kg	21	28	37	51
น้ำหนักตัวเครื่องรวมกล่อง (Gross weight)	Kg	25/26(with pipe)	31/32(with pipe)	42/43(with pipe)	56/57(with pipe)

การต่อท่อสารทำความเย็น (Piping connection)

ขนาดท่อส่ง (Liquid size)	mm (Inch)	6.35(1/4")	6.35(1/4")	6.35(1/4")	6.35(1/4")
ขนาดท่อดูด (Suction size)	mm (Inch)	9.52(3/8")	9.52(3/8")	12.7(1/2")	15.88(5/8")
เข็มนัดสายไฟ (Connecting Wiring) (Size x Core number)		1.00mm²*3	1.00mm²*3	1.50mm²*3	0.75mm²*4



Service Call Center
วันจันทร์ - วันศุกร์ 9.00-18.00 น.

บริษัท ทีซีแอล อิเล็กทรอนิกส์ (ไทยแลนด์) จำกัด
เลขที่ 46/7 อาคารรุ่งโรจน์มณฑล ชั้น 9 ถนนรัชดาภิเษก
แขวงห้วยขวาง เขตห้วยขวาง กรุงเทพมหานคร 10310



service.thai@tcl.com



TCL Electronics (TH)



02-026-6286



@tclthailand



*ลิ้งรายละเอียดต่างๆในสิ่งพิมพ์นี้ขึ้นอยู่กับสินค้าตัวจริง พิกัดและส่วนประกอบในการเปลี่ยนแปลงแก้ไขโดยไม่แจ้งให้ทราบล่วงหน้า
*บริษัทฯ รับผิดชอบสินค้าและงานบริการ เป็นไปตามเงื่อนไขบริษัท

ขอเชิญชวน TCL HOME
สมัครสมาชิกสมาชิก