



WORLD STANDARD AIR CONDITIONERS

EXCEL NM

NEXT MOVE



อีกขีดขั้นของ *Excel Inverter*
Next Move กับ BTU ที่หลากหลายมากขึ้น



INVERTER

เครื่องปรับอากาศระบบ Inverter ทำให้ประหยัดไฟฟ้ามากขึ้น 30-50% เมื่อเริ่มเปิดเครื่องปรับอากาศ คอมเพรสเซอร์จะเริ่มทำงานในรอบต่ำสุด แล้วเร่งการทำงานขึ้นสู่รอบสูงสุดในระยะเวลาอันสั้นเมื่อห้องเย็นแล้วจะลดรอบการทำงานลงโดยอัตโนมัติเพื่อช่วยรักษาอุณหภูมิห้องให้คงที่ลดเสียงการทำงานทำให้เสียงเงียบกว่าแอร์แบบทำความเย็นคงที่



COMPACT DESIGN & HIGH EFFICIENCY



Compact Design

ดีไซน์เรียบหรู เข้ากับห้องทุกสไตล์



Coated Blue Fin

คอยล์ชนิดเคลือบสารสีฟ้า Hydrophilic ช่วยเพิ่มประสิทธิภาพในการแลกเปลี่ยนความเย็น ลดการอุดตันที่คอยล์ ลดการสึกกร่อนของฟิน ช่วยยืดอายุการใช้งาน

ดีไซน์เรียบหรูและประสิทธิภาพการทำงานสูง




100% Copper

ใช้คอยล์ทองแดงทั้งหมดเพิ่มประสิทธิภาพในการแลกเปลี่ยนความร้อน และทนต่อสภาพแวดล้อม





Anti - Corrosion

สารเคลือบท่อทองแดงสีไฮซนิตพิเศษ เพิ่มความแข็งแรงทนทาน ป้องกันการสึกกร่อนจากสภาพแวดล้อม และป้องกันน้ำยารั่ว



100% Copper
Anti - Corrosion




Coated Blue Fin

HEALTHY & HAPPY


ดีต่อสุขภาพ ทำให้คุณมีความสุข

Condensation → Frosting & Sterilization → Defrosting & Drying



Auto Clean

ระบบทำความสะอาดอัตโนมัติโดยระบบจะทำความเย็นให้คอยล์เป็นน้ำแข็ง เพื่อจับตัวกับฝุ่นและสิ่งสกปรกต่างๆ จากนั้นจะทำการละลายน้ำแข็งเพื่อชะล้างสิ่งสกปรก ทำให้แอร์สะอาด



Pre-Filter



PM 2.5 Filter



Pre-Filter

ช่วยดักจับสิ่งสกปรกและฝุ่นละอองขนาดใหญ่ เช่น เส้นผม ฝุ่น ขนสัตว์



PM 2.5 Filter

ช่วยดักจับฝุ่นละอองขนาดเล็ก PM 2.5 รวมถึงยับยั้งสารที่ก่อให้เกิดภูมิแพ้ ได้แก่ มลภาวะ, แอคทีเรีย และควีน

COMFORT & FRIENDLY

ใช้งานง่าย สะดวกสบาย และเป็นมิตรต่อสิ่งแวดล้อม



Fan Speed

ปรับระดับพัดลมได้



Vertical Auto Swing

ส่งลมเย็นกระจายได้ทั่วทั้งห้อง



Max Airflow

กระจายความเย็นได้กว้างไกล ทั่วถึงทุกมุมห้อง



Turbo

ฟังก์ชันที่ช่วยให้ห้องคุณเย็นเร็วทันใจในระยะเวลาอันรวดเร็ว



Recycle

โครงและหน้ากากของแอร์ทำจากพลาสติกประเภทที่นำกลับมาใช้ใหม่ได้ หรือรีไซเคิลได้



Mode

เลือกโหมดการทำงานได้ตามความต้องการ Auto - Cool - Dry - Fan



Timer

ตั้งเวลา ปิด/เปิด เครื่องปรับอากาศ



Sleep Mode

ฟังก์ชันที่ช่วยให้คุณหลับสบายทั้งคืนและยังช่วยประหยัดพลังงาน



Auto Restart

กลับมาทำงานได้อัตโนมัติหลังไฟฟ้าดับหรือไฟฟ้าตก



R32

ระบบน้ำยา R32 นวัตกรรมที่ช่วยรักษาสิ่งแวดล้อม ทนทาน และประหยัดพลังงาน

SAVING ENERGY & EASY MAINTENANCE

ประหยัดพลังงาน และดูแลรักษาง่าย



Label 5

มีฉลากประหยัดไฟเบอร์ 5




Smart Diagnosis

สามารถตรวจสอบ Error code ได้ด้วยตัวเอง



Easy Disattachable Motor

มอเตอร์ดูแลรักษาได้ง่าย สะดวก



ECO

โหมดประหยัดพลังงาน ช่วยประหยัดไฟฟ้าเพิ่มขึ้น 20-60% จากโหมดปกติ



Super PCB

ระบบป้องกันการกระชากของไฟ และรองรับ Under-Over Voltage ได้ที่ช่วงแรงดันไฟฟ้า 185/254 Min/Max. Voltage



LED

แสดงอุณหภูมิอย่างชัดเจน รวมถึงแสดง Error code บนตัวแอร์ทำให้ทราบสาเหตุและแก้ไขได้อย่างรวดเร็ว

SPECIFICATIONS
WALL MOUNTED TYPE
INVERTER



MODEL		Fancoil unit	WVH09F	WVH12F	WVH15F	WVH18F	WVH24F	
		Condensing unit	AVH09F	AVH12F	AVH15F	AVH18F	AVH24F	
Cooling capacity	TIS. Watt		2,700	3,600	4,300	5,300	6,800	
	EGAT. Btu/hr		9,200	12,300	14,700	18,000	23,200	
Current	Amp		4.50	5.30	6.10	8.10	8.90	
Power	TIS. Watt		1,170	1,600	1,500	1,970	1,930	
COP	TIS. Watt/Watt		3.46	3.10	3.26	3.00	3.52	
SEER	EGAT. (Btu/Hr)/Watt		17.1	17.1	17.1	17.1	17.1	
Label No.5 Ranking			5	5	5	5	5	
INDOOR UNIT	Power supply	V/Ph/Hz	220/1/50					
	Blower	Q'ty	1					
	Fan motor	Q'ty	1					
	Fan motor	Type	AC		DC			
	Air Direction		Up-Down Auto Swing / Left-Right Manual Swing					
	Dimension	Width	m.m.	805		875		975
		Depth	m.m.	200		217		220
		Height	m.m.	292		307		318
Net Weight	Kgs.	9.2	9.2	10.2	10.2	12.0		
CONNECTION	Liquid	Inch	1/4					
	Suction	Inch	3/8			1/2		
	Drain	Inch	1/2					
Refrigerant Type			R32					
Flow control (Installed)			Orifice (ODU)				EXV (ODU)	
OUTDOOR UNIT	Power supply	V/Ph/Hz	220/1/50					
	Fan blade	Q'ty	1					
	Fan motor	Q'ty	1					
	Fan motor	Type	AC	DC	AC		DC	
	Compressor	Type	Rotary					
	Dimension	Width	m.m.	696	700	700	800	816
		Depth	m.m.	256	245	245	280	306
		Height	m.m.	432	544	544	550	642
Net Weight	Kgs.	19.2	21.6	23.8	29.2	36.4		

SIMILAR CO., LTD. (HEAD OFFICE)
235 Lasalle Road, Bangna-tai Sub-district,
Bangna District, Bangkok 10260 Thailand.

✉ : marketing@eminent.co.th

🌐 : www.eminent.co.th

📘 : Eminent Air

☎ : +66 2 083 5555

📞 : +66 2 033 6235



WORLD STANDARD AIR CONDITIONERS



Call Center ☎ : +66 2 033 6229
LINE : @eminentairservice

Distributed by