



1-Way Cassette Type **CK SERIES**

- CK SERIES แบบคาสเซ็ทฝัง กระจายลม 1 ทิศทาง ขนาด 13,000-60,000 บีทียู มาตรฐานประหยัดไฟเบอร์ 5
- CK SERIES แบบคาสเซ็ทฝัง กระจายลม 1 ทิศทาง ขนาด 48,000-60,000 บีทียู มาตรฐาน มอก.
- เย็นสบายด้วยแรงลม 5 ระดับ HI-MED-LOW-TURBO-QUIET



Standard
รีโมทคอนโทรล
ชนิดไร้สาย



Option
รีโมทคอนโทรล
ชนิดมีสาย



Option
สั่งงานผ่าน
WIFI

- สามารถกระจายลมเย็นขึ้น-ลงได้โดยอัตโนมัติและสามารถปรับการกระจายลมเย็น ซ้าย-ขวา ได้แบบ Manual (ปรับด้วยมือ)
- แพนกรองอากาศไมโครเทคโนโลยีรุ่นใหม่แบบจับ ช่วยดักจับฝุ่นละอองเพิ่มมากขึ้นกว่าแพนกรองอากาศปกติ เป็น 2 เท่า และยังช่วยยับยั้งแบคทีเรีย
- สามารถเลือกใช้งานกับรีโมทคอนโทรลแบบมีสายหรือไร้สาย

CK SERIES ความเย็นที่มาพร้อมความสวยงาม

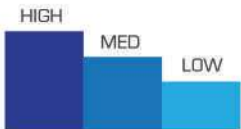
ลงตัวกับงานตกแต่งภายใน เพิ่มพื้นที่ภายในห้อง ด้วยการติดตั้งซ่อนในฝ้าเพดาน กระจายลมเย็นได้ทั่วถึง

มั่นใจ...ด้วยการรับประกันที่ยาวนาน

รุ่น	สารทำความเย็น	คอมเพรสเซอร์	อะไหล่
CK13-60	R-32	5 ปี คอมเพรสเซอร์	2 ปี อะไหล่

ปรับแรงลมได้ถึง 5 ระดับ

ความเย็นสบายที่ปรับแรงลมได้ทุกความต้องการ เหมือนแอร์ติดผนัง



สามารถปรับได้ 3 ระดับ
(สูง-กลาง-ต่ำ)



แรงลมเทอร์โบ
เย็นเร็วทันใจ



แรงลมเบาที่สุด
แอร์ทำงานเงียบพิเศษ

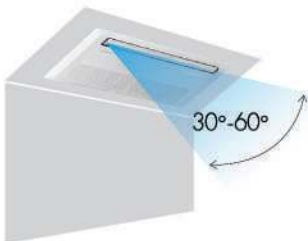


ฟังก์ชันพิเศษ
AUTO SELF CLEANING

เพียงกดปุ่ม POWER บนรีโมทค้างไว้ 4 วินาที
ใบลวอร์จะหมุนทำความสะอาดต่อเนื่อง 20 นาที
เพื่อให้ภายในเครื่องแห้งสนิท ลดกลิ่นอับชื้น

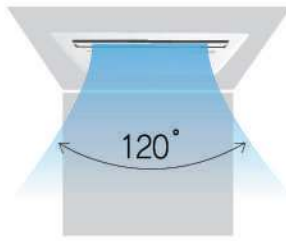
ความเย็นสบายที่กระจายได้ทั่วถึงทุกจุด

สวิงขึ้น-ลงได้อัตโนมัติ สวิงกว้างถึง 30-60 องศา และส่งลมเย็นถึง 120 องศา



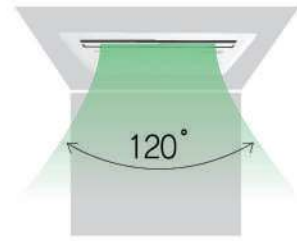
ใบปรับลมยาว

สวิงขึ้น-ลงได้อัตโนมัติ สวิงกว้างถึง 30-60 องศา
หรือลือคตำแหน่งองศาจากรีโมทคอนโทรล



ใบปรับลมเล็กด้านในซ้าย-ขวา

ปรับด้วยมือตามตำแหน่งที่ต้องการได้มุมกว้าง
ส่งลมเย็นถึง 120 องศา



OPTION ปรับทิศทางลมซ้าย-ขวาอัตโนมัติ

สามารถสั่งเพิ่ม ปรับทิศทางลมซ้าย-ขวา
ได้อัตโนมัติ โดยกดสั่งงานบนรีโมทคอนโทรล

ความเย็นสบายที่มาพร้อมกับอากาศสะอาด

พรีฟิลเตอร์ Microtech ช่วยยับยั้งแบคทีเรีย กรองอากาศ เพิ่มมากขึ้นกว่าเดิมเป็น 2 เท่า

แผ่นฟอกอากาศ NANO Technology



แผ่นฟอกอากาศ NANO ENZYME เนาโนเอนไซม์
ช่วยย่อยสลายสารก่อภูมิแพ้ โดยเอนไซม์ที่ฝังอยู่ในฟิลเตอร์
จะยับยั้งเชื้อแบคทีเรีย หรือกำจัดเชื้อโรคชนิดต่างๆ




แผ่นฟอกอากาศ Activated Carbon
มีความละเอียดสูง ช่วยดูดซับกลิ่นไม่พึงประสงค์ ควันได้
กลิ่นสัตว์เลี้ยง, กลิ่นบุหรี่, กลิ่นสเปรย์ เพื่ออากาศที่สะอาดกว่า



แผ่นฟอกอากาศ NANO SILVER Titanium
นาโนซิลเวอร์ไทเทเนียม มีฤทธิ์การเร่งทางเคมีของไทเทเนียมออกไซด์
มีคุณสมบัติในการยับยั้งแบคทีเรีย, เชื้อรา และสารก่อภูมิแพ้ต่างๆ

Micro-Tech



พรีฟิลเตอร์ Microtech
ช่วยยับยั้งแบคทีเรีย

พรีฟิลเตอร์ ดีไซน์ใหม่แบบจับ ช่วยกรอง
อากาศ และดักจับฝุ่นละออง เพิ่มมากขึ้น
กว่าเดิมเป็น 2 เท่า ช่วยยับยั้งแบคทีเรีย
ตลอดอายุการใช้งาน

เทคโนโลยีใหม่ : Nano Silver Titanium นาโนซิลเวอร์ NANOTECH ไอออนส์ NCL-P004/AM56-055

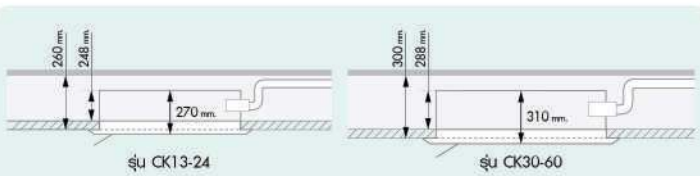
เทคโนโลยีใหม่ Anti Plus Additive 3%
นาโนซิลเวอร์ MTEC ไอออนส์ MTEC 1044/59

งานติดตั้ง CK Series

ลงตัวกับงานตกแต่งภายใน ด้วยการติดตั้งซ่อนในฝ้าเพดาน



พื้นที่เหนือฝ้าเพดาน สำหรับการติดตั้ง



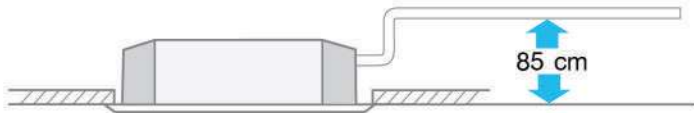
ไฟโชว์ แสดงสถานะการทำงาน

ไฟดีสเพลย์สีขาวรุ่นใหม่ แสดงการทำงานฟังก์ชันต่างๆ สามารถ Dimmer ลด-เพิ่ม แสงที่เปล่งออกมาได้ มองเห็นชัดทุกองศาของการติดตั้ง

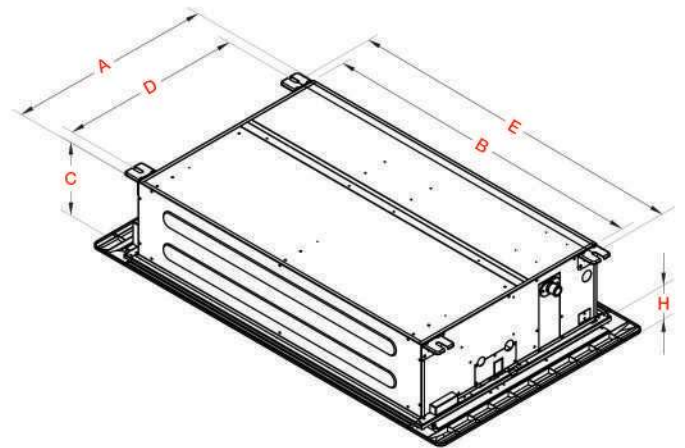
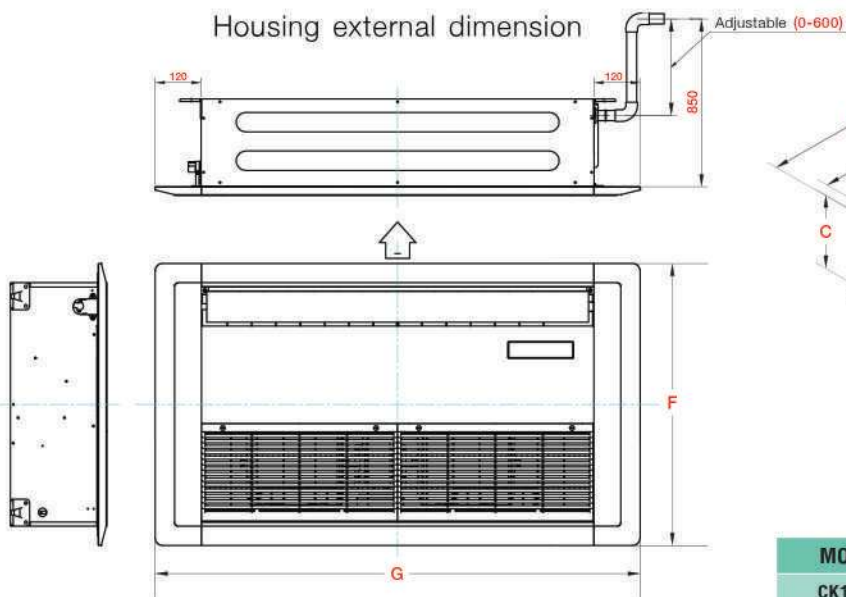


บิมน้ำคุณภาพสูง

สามารถต่อเข้ากับกระดุมจากตัวเครื่องปรับอากาศได้สูงสุด 85 เซนติเมตร เพื่อเพิ่มความสะดวกในการต่อท่อน้ำทิ้งและใช้วาล์ว (Check Valve) กันน้ำไหลกลับ



ขนาดการติดตั้ง แพนคอยล์ ยูนิต



Unit : mm.

MODEL	A	B	C	D	E	F	G	H
CK13-24	630	1,016	250	560	1,068	730	1,256	25
CK30-36	630	1,200	280	560	1,252	730	1,440	25
CK40-60	630	1,524	280	560	1,576	730	1,764	25

ความสูงของเพดานที่เหมาะสม

รุ่น	ระยะ ความสูง มาตรฐาน	ระยะ ความสูง ที่สูงที่สุด
CK13-24	≤ 2.7 m	3.0 m
CK30-60	≤ 2.7 m	3.5 m

* ความสูงต่ำแหน่งติดตั้งในตาราง เป็นระยะความสูงที่บริษัทแนะนำ

CK Series

Model รุ่น	Indoor Unit ชุดแฟนคอยล์ ยูนิต		CK13BA-MNVKE	CK18BA-MNVJE	CK24BA-MNVJE	CK30B-MNVJE	CK36B-MNVTE	CK36B-MNVJE
	Outdoor Unit ชุดคอนเดนซิ่ง ยูนิต		CK13BA-RSVKE	CK18BA-RSVJE	CK24BA-RSVJE	KC30B-RSVJE	KC36B-RSVTE	KC36B-RSYJE
Cooling Capacity ขนาดทำความเย็น	Btu/hr		13,000	18,100	25,200	32,800	36,800	36,000
ฉลากแสดงระดับประสิทธิภาพพลังงาน								
ค่าไฟฟ้า (ต่อปี) ตามเวลาเบอร์ 5 กฟผ.	บาท		11,218	15,619	22,109	29,677	33,745	33,090
Efficiency ประสิทธิภาพพลังงาน	SEER		13.40	13.40	13.18	12.78	12.61	12.58
Power Consumption พิกัดกำลังไฟฟ้า	W		1,030	1,435	2,030	2,725	3,100	3,040
มาตรฐาน มอก.2134 / มอก.1529			ได้รับมาตรฐาน มอก.2134 และ มอก.1529					
Cooling Capacity ขนาดทำความเย็น	W		3,800	5,300	7,500	9,500	10,600	10,600
อัตราส่วนประสิทธิภาพพลังงาน	W/W		3.69	3.69	3.69	3.48	3.49	3.49
Power Consumption พิกัดกำลังไฟฟ้า	W		1,030	1,435	2,030	2,725	3,040	3,040
Power Supply ระบบไฟฟ้า	V/Ph/Hz		220 / 1 / 50					
Running Current พิกัดกระแสไฟฟ้า	A		4.75	6.70	9.35	12.55	14.10	5.45
Piping Connection ขนาดท่อของเครื่อง	Inch		1/4 / 1/2 / 1 1/16	1/4 / 1/2 / 1 1/16	1/4 / 5/8 / 1 1/16	3/8 / 5/8 / 1 1/16	3/8 / 5/8 / 1 1/16	3/8 / 5/8 / 1 1/16
Liq / Gas / Drain	mm		6.4 / 12.7 / OD.26	6.4 / 12.7 / OD.26	6.4 / 15.9 / OD.26	9.5 / 15.9 / OD.26	9.5 / 15.9 / OD.26	9.5 / 15.9 / OD.26
Indoor Unit ชุดแฟนคอยล์ ยูนิต		CK13BA-MNVKE	CK18BA-MNVJE	CK24BA-MNVJE	CK30B-MNVJE	CK36B-MNVTE	CK36B-MNVJE	
Power Supply ระบบไฟฟ้า	V/Ph/Hz	220 / 1 / 50						
Airflow rate ปริมาณลม	CFM	400	600	800	1,000	1,200	1,200	
Fan Speed ระดับความเร็วของมอเตอร์พัดลม		5 Steps and Auto ระดับความเร็ว 5 ระดับ (Turbo,Hi-Med-Low(Auto),Quiet)						
Air direction control การควบคุมทิศทางลม		Up-Down สวิตช์อัตโนมัติ, Left-Right สวิตช์ซ้าย-ขวา Manual						
Dimension Front Panel (สูงxกว้างxลึก)D	mm	25 x 1,256 x 730				25 x 1,440 x 730		
Dimension Indoor (สูงxกว้างxลึก)D	mm	250 x 1,016 x 630				280 x 1,200 x 630		
Weight Front Panel	Kg	7	7	7	9	9	9	
Weight Indoor น้ำหนัก	Kg	32	34	36	38	40	40	
Outdoor Unit ชุดคอนเดนซิ่ง ยูนิต		CK13BA-RSVKE	CK18BA-RSVJE	CK24BA-RSVJE	KC30B-RSVJE	KC36B-RSVTE	KC36B-RSYJE	
Power Supply ระบบไฟฟ้า	V/Ph/Hz	220 / 1 / 50						
Compressor Type คอมเพรสเซอร์		ROTARY						
Dimension (สูงxกว้างxลึก)D	mm	545 x 820 x 285	540 x 890 x 315	700 x 970 x 350	980 x 970 x 340			
Weight น้ำหนัก	Kg	32	38	52	76	76	76	
Refrigerant นวัตกรรมทำความเย็น		R-32						
ตำแหน่งตัวตัดน้ำยา		OUTDOOR UNIT (ตัวคอยล์ร้อน)						
ตำแหน่งเมนไฟฟ้าเครื่อง		INDOOR UNIT (ตัวคอยล์เย็น)			OUTDOOR UNIT (ตัวคอยล์ร้อน)			

CK 2023-1

CK Series

Model รุ่น	Indoor Unit ชุดแฟนคอยล์ ยูนิต		CK40B-MNVJE	CK44B-MNVJE	CK48B-MNVJE	CK60B-MNVJE	CK48B-MNVJU	CK60B-MNVJU
	Outdoor Unit ชุดคอนเดนซิ่ง ยูนิต		CK40B-RSYJE	CK44B-RSYJE	CK48B-RSYJE	KC60B-RSYJE	KC48B-RSYJU	KC60B-RSYJU
Cooling Capacity ขนาดทำความเย็น	Btu/hr		40,000	44,000	48,000	60,000	48,000	60,000
ฉลากแสดงระดับประสิทธิภาพพลังงาน							-	-
ค่าไฟฟ้า (ต่อปี) ตามเวลาเบอร์ 5 กฟผ.	บาท		36,796		ดูข้อมูลบนฉลาก		-	-
Efficiency ประสิทธิภาพพลังงาน	SEER		12.57	11.13	11.08	10.45	9.90	9.96
Power Consumption พิกัดกำลังไฟฟ้า	W		3,380	4,200	4,600	6,100	5,150	6,400
มาตรฐาน มอก.2134 / มอก.1529			มอก.2134 และ มอก.1529		ได้รับมาตรฐาน มอก.1529			
Cooling Capacity ขนาดทำความเย็น	W		11,800	12,900	14,100	17,600	14,100	17,600
อัตราส่วนประสิทธิภาพพลังงาน	W/W		3.49	3.07	2.94	3.06	2.94	3.06
Power Consumption พิกัดกำลังไฟฟ้า	W		3,380	4,200	4,800	5,750	4,800	5,750
Power Supply ระบบไฟฟ้า	V/Ph/Hz		380 / 3 / 50					
Running Current พิกัดกระแสไฟฟ้า	A		5.85	7.20	8.40	11.50	8.60	10.30
Piping Connection ขนาดท่อของเครื่อง	Inch		3/8 / 5/8 / 1 1/16	3/8 / 5/8 / 1 1/16	3/8 / 5/8 / 1 1/16	1/2 / 3/4 / 1 1/16	3/8 / 5/8 / 1 1/16	1/2 / 3/4 / 1 1/16
Liq / Gas / Drain	mm		9.5 / 15.9 / OD.26	9.5 / 15.9 / OD.26	9.5 / 15.9 / OD.26	12.7 / 19.0 / OD.26	9.5 / 15.9 / OD.26	12.7 / 19.0 / OD.26
Indoor Unit ชุดแฟนคอยล์ ยูนิต		CK40B-MNVJE	CK44B-MNVJE	CK48B-MNVJE	CK60B-MNVJE	CK48B-MNVJU	CK60B-MNVJU	
Power Supply ระบบไฟฟ้า	V/Ph/Hz	220 / 1 / 50						
Airflow rate ปริมาณลม	CFM	1,400	1,600	1,600	2,000	1,600	2,000	
Fan Speed ระดับความเร็วของมอเตอร์พัดลม		5 Steps and Auto ระดับความเร็ว 5 ระดับ (Turbo,Hi-Med-Low(Auto),Quiet)						
Air direction control การควบคุมทิศทางลม		Up-Down สวิตช์อัตโนมัติ, Left-Right สวิตช์ซ้าย-ขวา Manual						
Dimension Front Panel (สูงxกว้างxลึก)D	mm	25 x 1,764 x 730						
Dimension Indoor (สูงxกว้างxลึก)D	mm	280 x 1,524 x 630						
Weight Front Panel	Kg	10	10	10	10	10	10	
Weight Indoor น้ำหนัก	Kg	46	46	48	48	48	48	
Outdoor Unit ชุดคอนเดนซิ่ง ยูนิต		CK40B-RSYJE	CK44B-RSYJE	CK48B-RSYJE	KC60B-RSYJE	KC48B-RSYJU	KC60B-RSYJU	
Power Supply ระบบไฟฟ้า	V/Ph/Hz	380 / 3 / 50						
Compressor Type คอมเพรสเซอร์		ROTARY						
Dimension (สูงxกว้างxลึก)D	mm	980 x 970 x 340						
Weight น้ำหนัก	Kg	80	80	80	80	78	82	
Refrigerant นวัตกรรมทำความเย็น		R-32						
ตำแหน่งตัวตัดน้ำยา		OUTDOOR UNIT (ตัวคอยล์ร้อน)			INDOOR UNIT (ตัวคอยล์เย็น)			
ตำแหน่งเมนไฟฟ้าเครื่อง		OUTDOOR UNIT (ตัวคอยล์ร้อน)						

Specifications are subjected to change without notice for future improvement. Note : Cooling capacity based on Indoor temp 27 °C DB/ 19 °C WB, and Outdoor temp 35 °C DB/ 24 °C WB

CK 2023-1