

TCL

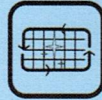
FreshIN 2.0

Breathe Easy Live Healthy

“เลือกอากาศที่ดีสำหรับคุณ”




Two-way Fresh Air



Gentle Breeze




Visible Display



FreshIN 2.0





ปล่อยอากาศบริสุทธิ์
พร้อมช่วยฟอกอากาศ

A New Generation of Air Conditioner

Fresh Air แลกเปลี่ยนอากาศบริสุทธิ์ภายในบ้าน 

- เติมอากาศ, แลกเปลี่ยนอากาศภายในห้อง
- ลดกลิ่นอับภายในห้อง
- จัดสารที่ก่อให้เกิดภูมิแพ้
- ฟอกอากาศให้บริสุทธิ์

เย็นเต็ม BTU ประหยัดพลังงานยิ่งขึ้น 

- TAC-09CSD2  10,000 BTU เบอร์ 5 
- TAC-12CSD2  12,200 BTU เบอร์ 5 



ดึงอากาศเสีย และ
กลิ่นอับภายในห้อง

Upgraded UI

แสดงคุณภาพอากาศ

- แสดงคุณภาพอากาศเรียลไทม์
- แจ้งเตือนเมื่อถึงเวลาเปลี่ยนแผ่นกรอง
- แจ้งเตือนความผิดปกติของตัวเครื่อง

Comfortable Air


Gentle Breeze
ด้วย 14 ใบพัด 1,106 รู กั้นแรงลม
กระจายลมเย็นแบบไม่ปะทะตัว
อิเล็กทรอนิกส์เฉพาะ: TCL

Health Care

3D Deep Clean
กำจัดแบคทีเรียและไวรัส
ใน 3 ขั้นตอน

Fast Cooling

Upgraded Performance
เย็นเร็วภายใน 30 วินาที พร้อมการกรองลมที่ละเอียดขึ้น
เพื่อระบายความร้อนได้ดีขึ้น

 20%
Cooling







รายละเอียดสินค้า (Specification)			
เครื่องภายใน (Indoor Unit)		TAC-09CSD2	TAC-12CSD2
เครื่องภายนอก (Outdoor Unit)		TAC-09CDS2O	TAC-12CDS2O
ประสิทธิภาพการทำความเย็น (Cooling Capacity)	Btu/hr.	10000	12200
ประสิทธิภาพการทำความเย็น ต่ำสุด - สูงสุด (Cooling Capacity Min - Max)	Btu/hr.	1000-13000	2850-14500
ค่าประสิทธิภาพการใช้พลังงาน (SEER)	Btu/hr./watt	21.97	20.85
ประสิทธิภาพการใช้พลังงาน (Energy Grade)		5 ★★★	5 ★★
ระบบไฟฟ้า (Power Supply)		230V~60Hz, 1Ph	230V~60Hz, 1Ph
แรงดันไฟฟ้าที่กำหนด (Voltage Range)	Volt	165~265	165~265
กระแสไฟฟ้าที่กำหนด (Rated current)	การทำความเย็น (Cooling)	Ampere	3.2(1.2~5.8) 4.7(1.2~8.5)
กำลังไฟขาเข้า (Rated input)	การทำความเย็น (Cooling)	Watt	660(220~1100) 1050(220~1900)
กระแสไฟฟ้าสูงสุด (Max current)		Ampere	5.8 8.5
กำลังไฟขาเข้าสูงสุด (Max input)		watt	1100 1900
ปริมาณสารทำความเย็น (Refrigerant/Charge)	Gram	R32/480g	R32/480g
ชุดภายใน (Indoor Unit)			
ระดับเสียง (Sound Pressure Level) (Turbo/High/Med/Low/Silent)	dB(A)	42/40/36/31/22	42/40/36/31/22
ขนาดของเครื่อง กว้าง x สูง x ลึก (Net dimensions) (W x H x D)	mm	896x313x210	896x313x210
ขนาดของเครื่องรวมกล่อง กว้าง x สูง x ลึก (Packing dimensions) (W x H x D)	mm	1008x389x333	1008x389x333
น้ำหนักตัวเครื่อง (Net weight)	Kg	11	11
น้ำหนักตัวเครื่องรวมกล่อง (Gross weight)	Kg	14	14
ชุดภายนอก (Outdoor Unit)			
ระดับเสียง (Sound Pressure Level)	dB(A)	52	52
ขนาดของเครื่อง กว้าง x สูง x ลึก (Net dimensions) (W x H x D)	mm	787x290x498	787x290x498
ขนาดของเครื่องรวมกล่อง กว้าง x สูง x ลึก (Packing dimensions) (W x H x D)	mm	838x338x540	838x338x540
น้ำหนักตัวเครื่อง (Net weight)	Kg	20.5	20.5
น้ำหนักตัวเครื่องรวมกล่อง (Gross weight)	Kg	24	24
การต่อท่อสารทำความเย็น (Piping connection)			
ขนาดท่อส่ง (Liquid size)	mm (Inch)	1/4"	1/4"
ขนาดท่อดูด (Suction size)	mm (Inch)	3/8"	3/8"
เส้นต่อสายไฟ (Connecting Wiring) (Size x Core number)		1.0mm ² *4	1.0mm ² *4



Service Call Center
วันจันทร์ - วันศุกร์ 9.00-18.00 น.

บริษัท ทีซีแอล อิเล็กทรอนิกส์ (ไทยแลนด์) จำกัด
เลขที่ 46/7 อาคารสูงโรจน์รัชกุล ชั้น 9 ถนนรัชดาภิเษก
แขวงห้วยขวาง เขตห้วยขวาง กรุงเทพมหานคร 10310

 service.thai@tcl.com  02-026-6286
 TCL Electronics (TH)  @tclthailand

*สีและรายละเอียดต่างๆ ในสื่อพิมพ์นี้เป็นข้อมูลเบื้องต้นเท่านั้น โปรดตรวจสอบสีและการเขียนแบบก่อนสั่งผลิต
*นโยบายการรับประกันสินค้าของ TCL HOME เป็นไปตามเงื่อนไขการรับประกัน

