




WORLD STANDARD AIR CONDITIONERS



ใหม่! พัฒนาต่อจากรุ่นที่ขายดีที่สุด



ประหยัดไฟเบอร์ 5 สูงสุดระดับ 2 ดาว
R32 นวัตกรรมที่ช่วยรักษาสิ่งแวดล้อม



FIXED SPEED

เครื่องปรับอากาศระบบ Fixed Speed หรือเครื่องปรับอากาศแบบ
ทำความเย็นคงที่ โดยคอมเพรสเซอร์จะตัดต่อการทำงานตลอดเวลา เพื่อ
รักษาอุณหภูมิให้เป็นไปตามที่ตั้งไว้ ข้อดีคือเย็นเร็วทันใจและบำรุงรักษาง่าย



COMPACT DESIGN & HIGH EFFICIENCY



Compact Design

ดีไซน์เรียบหรู เข้ากับห้องทุกสไตล์



Coated Blue Fin

คอยล์ชนิดเคลือบสารสีฟ้า Hydrophilic ช่วย
เพิ่มประสิทธิภาพในการแลกเปลี่ยนความเย็น
ลดการอุดตันที่คอยล์ ลดการสึกกร่อนของฟิน
ช่วยยืดอายุการใช้งาน

ดีไซน์เรียบหรูและประสิทธิภาพการทำงานสูง




100% Copper

ใช้คอยล์ทองแดงทั้งหมดเพิ่มประสิทธิภาพ
ในการแลกเปลี่ยนความร้อน และทนต่อ
สภาพแวดล้อม





Anti - Corrosion

สารเคลือบท่อทองแดงสีไฮซันด์พิเศษ เพิ่ม
ความแข็งแรงทนทาน ป้องกันการสึกกร่อน
จากสภาพแวดล้อม และป้องกันน้ำยาเร็ว



100% Copper
Anti - Corrosion



Coated Blue Fin

HEALTHY & HAPPY


ดีต่อสุขภาพ ทำให้คุณมีความสุข

Condensation → Frosting & Sterilization → Defrosting & Drying




Auto Clean

ระบบทำความสะอาดอัตโนมัติโดยระบบจะทำความเย็นให้คอยล์เป็นน้ำแข็ง เพื่อจับตัวกับฝุ่น
และสิ่งสกปรกต่างๆ จากนั้นจะทำการละลายน้ำแข็งเพื่อชะล้างสิ่งสกปรก ทำให้แอร์สะอาด



Pre-Filter



Catechin

HEPA Filter PM2.5

Sterilization



Pre-Filter

ช่วยดักจับสิ่งสกปรกและฝุ่นละอองขนาดใหญ่ เช่น เส้นผม ฝุ่น ขนสัตว์



3 Layers Filter

1.Sterilization

2.HEPA Filter PM2.5

3.Catechin

ช่วยยับยั้งเชื้อโรค กรองฝุ่นขนาดเล็ก PM2.5 และช่วยขจัดกลิ่นอันไม่พึงประสงค์



X-FAN

ป้องกันกลิ่นอับชื้นจากตัวเครื่องด้วยฟังก์ชันไล่ความชื้น

COMFORT & FRIENDLY

ใช้งานง่าย สะดวกสบาย และเป็นมิตรต่อสิ่งแวดล้อม



Fan Speed

ปรับระดับพัดลมได้



Vertical Auto Swing

ส่งลมเย็นกระจายได้ทั่วทั้งห้อง



Auto Restart

กลับมาทำงานได้อัตโนมัติหลังไฟฟ้าดับหรือไฟฟ้าตก



Recycle

โครงและหน้ากากของแอร์ทำจากพลาสติกประเภทที่นำกลับมาใช้ใหม่ได้ หรือรีไซเคิลได้



Turbo

ฟังก์ชันที่ช่วยให้ห้องคุณเย็นเร็วทันใจ ในระยะเวลาอันสั้น



Mode

เลือกโหมดการทำงานได้ตามความต้องการ Auto – Cool – Dry - Fan



Timer

ตั้งเวลา ปิด/เปิด เครื่องปรับอากาศ



Sleep Mode

ฟังก์ชันที่ช่วยให้คุณหลับสบายทั้งคืน และยังช่วยประหยัดพลังงาน



R32

ระบบน้ำยา R32 นวัตกรรมที่ช่วยรักษาสิ่งแวดล้อม ทนทาน และประหยัดพลังงาน

SAVING ENERGY & EASY MAINTENANCE

ประหยัดพลังงาน และดูแลรักษาง่าย



Label 5

มีฉลากประหยัดไฟเบอร์ 5 สูงสุดระดับ 2 ดาว



ECO/Energy Saving

โหมดประหยัดพลังงานช่วยประหยัดไฟฟ้าเพิ่มขึ้น 20-60% จากโหมดปกติ



TURBO



SPECIFICATIONS
WALL MOUNTED TYPE
FIXED SPEED



MODEL		Fancoil unit	WFG09F	WFG12F	WFG15F	WFG18F	WFG24F	
		Condensing unit	AFG09F	AFG12F	AFG15F	AFG18F	AFG24F	
Cooling capacity		TIS. Watt	2,700	3,600	4,400	5,400	7,200	
		EGAT. Btu/hr	9,500	12,500	15,500	18,500	24,500	
Current		Amp	3.40	4.50	5.50	7.20	9.30	
Power		TIS. Watt	740	980	1,180	1,480	1,980	
COP		TIS. Watt/Watt	3.73	3.73	3.73	3.73	3.73	
SEER		EGAT. (Btu/Hr)/Watt	14.24	14.15	14.15	14.15	14.15	
Label No.5 Ranking			5★★	5★	5★	5★	5★	
INDOOR UNIT	Power supply	V/Ph/Hz	220/1/50					
	Blower	Q'ty	1					
	Fan motor	Q'ty	1					
	Fan motor	Type	AC				DC	
	Air Direction		Up-Down Auto Swing / Left-Right Manual Swing					
	Dimension	Width	m.m.	894		1017	1135	
		Depth	m.m.	211		221	247	
		Height	m.m.	291		304	328	
	Net Weight	Kgs.	11	11	14	17	17.5	
CONNECTION	Liquid	Inch	1/4					
	Suction	Inch	3/8	1/2			5/8	
	Drain	Inch	1/2					
Refrigerant Type			R32					
Flow control (Installed)			Capillary Tube (ODU)					
OUTDOOR UNIT	Power supply	V/Ph/Hz	220/1/50					
	Fan blade	Q'ty	1					
	Fan motor	Q'ty	1					
	Fan motor	Type	AC					
	Compressor	Type	Rotary					
	Dimension	Width	m.m.	732		802	958	
		Depth	m.m.	330		350	402	
		Height	m.m.	555		555	660	
Net Weight	Kgs.	24	28.5	32	36	47.5		

SIMILAR CO., LTD. (HEAD OFFICE)
 235 Lasalle Road, Bangna-tai Sub-district,
 Bangna District, Bangkok 10260 Thailand.

✉: marketing@eminent.co.th

🌐: www.eminent.co.th

📘: Eminent Air

☎: +66 2 083 5555

📞: +66 2 033 6235



Call Center ☎: +66 2 033 6229
 📞: @eminentairservice

Distributed by