


## SMART AIR, SOFT CARE

TCL  
**10**  
YEARS  
COMPRESSOR  
WARRANTY  
SPARE PART & SERVICE  
5  
YEARS



26°C  
**DIGITAL DISPLAY**  
ไฟแสดงผลแบบดิจิตอล แจ้งเตือน  
สถานะ, โหมด, อุณหภูมิ  
เปิด/ปิดได้อย่างอิสระ

# Elite

## AI INVERTER

เย็นสบาย อากาศสะอาด ประหยัดพลังงาน



**Self Cleaning**  
ทำความสะอาดตัวเอง  
ช่วยลดกลิ่นอับและเชื้อรา  
ประหยัดค่าบำรุงรักษา



**Ai Smart Inverter**  
ประหยัดพลังงานสูงสุด 60%  
ประหยัดทั้งเงินและพลังงาน



**Gen Mode**  
ทำงานได้ดีกับเครื่องปั่นไฟ  
และในสภาวะไฟตก  
ลดการใช้ไฟสูงสุดถึง 70%

ป๊อปปูล่าในทีวี  
TCL PRESENTER



60° STRONG COOLING



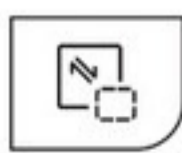
LEAKAGE DETECTOR



FAST COOLING



Filter Cleaning Reminder



DISPLAY ON/OFF



AI INVERTER



สแกนเพื่อดูรายละเอียด





**60°C COOLING**  
เย็น แม้อุณหภูมิภายนอก 60°C คงความเย็นไม่ว่าอุณหภูมิภายนอกจะสูง ระบายความร้อนได้อย่างต่อเนื่อง แม้อากาศแวดล้อม 60°C และระบายความร้อนได้ 100% ที่อุณหภูมิแวดล้อม 50°C

**SELF CLEANING MODE**  
ฟังก์ชันทำความสะอาดเครื่องปรับอากาศอัตโนมัติ กำจัดฝุ่นและสิ่งสกปรกจากภายในด้วยความร้อน ในอุณหภูมิ 55°C ลดการสะสมเชื้อโรค เพื่อสุขอนามัยที่ดีขึ้นและอากาศสดชื่นยิ่งขึ้น


**GENERATOR MODE**  
ทำงานได้กับเครื่องปั่นไฟ และในสภาวะไฟตก ในพื้นที่ไฟฟ้าไม่เสถียร ลดการจ่ายไฟและลดการทำงานของเครื่อง ลดการใช้ไฟสูงสุดถึง 70%  
\*ลดการใช้ไฟถึง 3 สัปดาห์ (L1 : 30%, L2 : 50%, L3 : 70%)

## เย็นสบาย สะอาด ประหยัดพลังงาน



### SMART INVERTER

ประหยัดเงินและประหยัดพลังงาน ด้วย SMART INVERTER ประหยัดพลังงานสูงสุดถึง 60% อินเวอร์เตอร์อัจฉริยะช่วยให้ตั้งอุณหภูมิได้เร็วยิ่งขึ้น ทำความเย็น 18°C ใน 30 วินาที  
(\*ข้อมูลที่ใช้กับรุ่นเฉพาะในเงื่อนไขการทดสอบในห้องปฏิบัติการ)



**TITAN GOLD REAL COPPER**  
**ท่อทองแดงแท้ 100%**  
แข็งแรงแทนทาน ยับยั้งแบคทีเรีย



| รายละเอียดสินค้า (Specification)                                      |              |                   |              |              |              |
|---|--------------|-------------------|--------------|--------------|--------------|
| เครื่องภายใน (Indoor Unit)  |              | T-WDX10C          | T-WDX13C     | T-WDX19C     | T-WDX25C     |
| เครื่องภายนอก (Outdoor Unit)  |              | T-WDX10H          | T-WDX13H     | T-WDX19H     | T-WDX25H     |
| ประสิทธิภาพการทำความเย็น (Cooling Capacity)                           | Btu/hr.      | 9,500             | 12,510       | 18,940       | 24,200       |
| ประสิทธิภาพการทำความเย็น ต่ำสุด - สูงสุด (Cooling Capacity Min - Max) | Btu/hr.      | 2,715~12,350      | 3,575~16,265 | 5,415~24,625 | 6,915~31,460 |
| ค่าประสิทธิภาพตามฤดูกาล (SEER)  | Btu/hr./watt | 19.14             | 18.7         | 18.02        | 17.37        |
| ประสิทธิภาพการใช้พลังงาน (Energy Grade)                               |              | 5★                | 5★           | 5            | 5            |
| ระบบไฟฟ้า (Power Supply)  |              | 220-240V~/50Hz/1P |              |              |              |

| ชุดภายใน (Indoor Unit)  |       |                |                |                |                |
|---|-------|----------------|----------------|----------------|----------------|
| ระดับเสียง (Sound Pressure Level) (Turbo/High/Med/Low/Silent)             | dB(A) | 42/40/38/35/32 | 44/42/20/38/35 | 47/45/42/40/38 | 49/47/45/42/40 |
| ขนาดของเครื่อง กว้าง x สูง x ลึก (Net dimensions) (W x H x D)             | mm    | 776×202×250    | 776×202×250    | 910×206×294    | 1010×220×315   |
| ขนาดของเครื่องรวมกล่อง กว้าง x สูง x ลึก (Packing dimensions) (W x H x D) | mm    | 850×275×320    | 850×275×320    | 979×277×372    | 1096×297×390   |
| น้ำหนักตัวเครื่อง (Net weight)  | Kg    | 7.5            | 7.5            | 9.5            | 12             |
| น้ำหนักตัวเครื่องรวมกล่อง (Gross weight)                                  | Kg    | 10.5           | 10.5           | 12.5           | 15             |

| ชุดภายนอก (Outdoor Unit)  |       |             |             |             |             |
|---|-------|-------------|-------------|-------------|-------------|
| ระดับเสียง (Sound Pressure Level)   | dB(A) | 54          | 54          | 56          | 56          |
| ขนาดของเครื่อง กว้าง x สูง x ลึก (Net dimensions) (W x H x D)             | mm    | 722×459×276 | 787×498×290 | 863×602×349 | 863×602×349 |
| ขนาดของเครื่องรวมกล่อง กว้าง x สูง x ลึก (Packing dimensions) (W x H x D) | mm    | 765×481×310 | 818×520×325 | 890×628×385 | 890×628×385 |
| น้ำหนักตัวเครื่อง (Net weight)  | Kg    | 19          | 21          | 26          | 28          |
| น้ำหนักตัวเครื่องรวมกล่อง (Gross weight)                                  | Kg    | 23          | 25          | 30          | 32          |

| การต่อท่อสารทำความเย็น (Piping connection)             |           |                       |                       |                       |                       |
|--|-----------|-----------------------|-----------------------|-----------------------|-----------------------|
| ขนาดท่อส่ง (Liquid size)                               | mm (Inch) | 6.35(1/4")            | 6.35(1/4")            | 6.35(1/4")            | 6.35(1/4")            |
| ขนาดท่อดูด (Suction size)                              | mm (Inch) | 9.52(3/8")            | 9.52(3/8")            | 12.7(1/2")            | 12.7(1/2")            |
| เชือตต่อสายไฟ (Connecting Wiring) (Size x Core number) |           | 1.0mm <sup>2</sup> ×4 | 1.0mm <sup>2</sup> ×4 | 1.5mm <sup>2</sup> ×4 | 1.5mm <sup>2</sup> ×4 |



**Service Call Center**  
วันจันทร์ - วันศุกร์ 9.00-18.00 น.

บริษัท ทีซีแอล อิเล็กทรอนิกส์ (ไทยแลนด์) จำกัด  
เลขที่ 46/7 อาคารรุ่งโรจน์นฤกุล ชั้น 9 ถนนรัชดาภิเษก  
แขวงห้วยขวาง เขตห้วยขวาง กรุงเทพมหานคร 10310



service.thai@tcl.com



02-026-6286



TCL Electronics (TH)



@tclthailand



\* ข้อมูลนี้เป็นข้อมูลเบื้องต้นที่อิงตามข้อมูลจากผู้ผลิต ผู้ใช้ควรตรวจสอบคู่มือการใช้งานและข้อควรระวังก่อนการใช้งาน  
\* นโยบายการรับประกันสินค้าจะแตกต่างกันไปขึ้นอยู่กับรุ่นและพื้นที่การใช้งาน